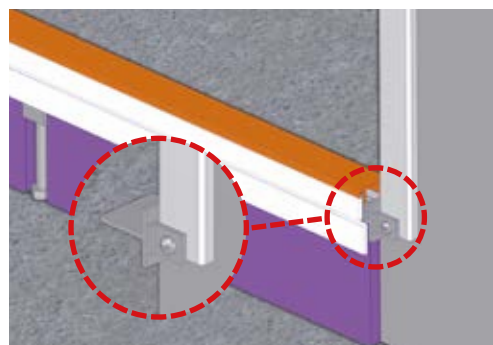


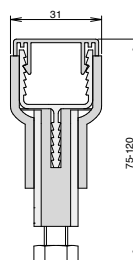
Estrich-Trennschwelle ETS

- seitliche Befestigung für Stahlzargen mit Bodeneinstand
- Schalltrennung gegen Lärm
- thermische Trennung gegen Kälte



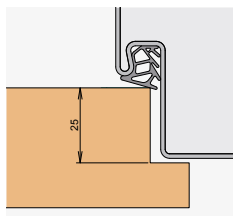
Technische Daten

Aufbauhöhe	bis 120 mm
Material	Gehäuse = Aluminium
max. Lieferlänge	3.000 mm
Standardlängen	715, 840, 965, 1.090, 1.215 mm
Fixlängen	lieferbar
Mindestlänge	keine
Bodeneinstand	mindestens 35 mm

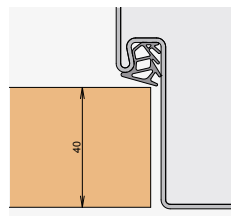


Estrichtrennschwelle ETS

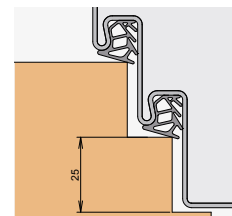
- 3 Standard-Typen. Weitere Ausführungen auf Anfrage.



ETS-40F
Normfalz



ETS-40S
Stumpf



ETS-65F
Doppelfalz

Optionen

Schwellen für ETB-94 / ETS

- Dichtungen und Schwelle passen optimal zueinander, daher hohe Dichtigkeit
- einfache Montage durch klipsbare Schwellenbefestigung
- Befestigung unsichtbar und hygienisch



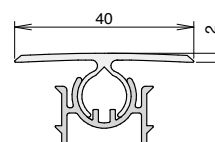
Flachschwelle 40



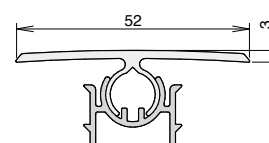
Flachschwelle 52



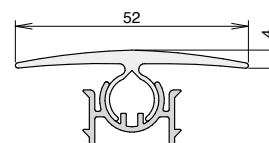
Halbrundschwelle 52



Art. Nr. 3-199



Art. Nr. 3-194



Art. Nr. 3-197

Technische Daten

Oberfläche Aluminium, silberfarben eloxiert (C-0)

max. Länge 3.000 mm

Standardlängen 715, 840, 965, 1.090, 1.215 mm
Fixlängen lieferbar

Optimale Funktion der Dichtung

bei Teppichböden

- ↪ bis 22 dB höherer Schalldämmwert
- ↪ Trennung des Teppichs empfohlen

bei Fliesenböden

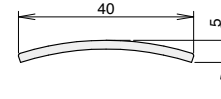
- ↪ Herstellung ebener Auflageflächen
- ↪ Abdeckung der Fugen

Edelstahl

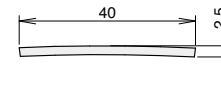
matt gebürstet mit Schutzfolie

Niroschwelle 164

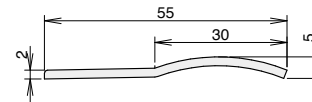
Art. Nr. 3-107

**Niroschwelle 365**

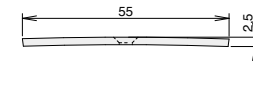
Art. Nr. 3-135

**Niroschwelle 288**

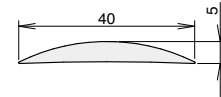
Art. Nr. 3-103

**Niroschwelle 513**

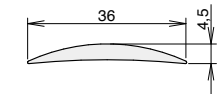
Art. Nr. 3-150

**Aluschwelle 090**

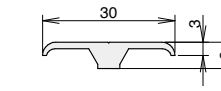
Art. Nr. 3-111

**Aluschwelle 253**

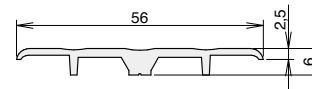

Art. Nr. 3-114

**Aluschwelle 088**

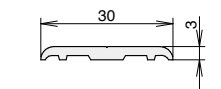
Art. Nr. 3-117

**Aluschwelle 277**

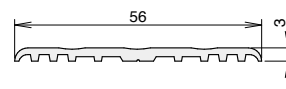
Art. Nr. 3-104

**Aluschwelle 308**

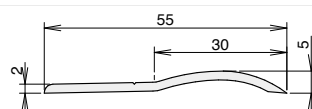
Art. Nr. 3-120

**Aluschwelle 278**

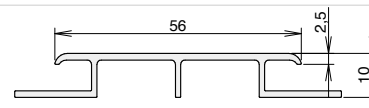
Art. Nr. 3-108

**Aluschwelle 217**

Art. Nr. 3-100

**Aluschwelle 496**

Art. Nr. 3-152



Aluminium

silberfarben eloxiert Option: Eloxaltöne nach Euras

- ↪ Schwellen (Aluminium und Edelstahl) gebohrt u. ungebohrt lieferbar